

**Квартальная отчетность  
ОАО «УБРиР», составленная в соответствии с  
Российскими стандартами бухгалтерской отчетности,  
за 9 месяцев 2014 г.**

Код территории по ОКАТО	Код кредитной организации (филиала)	
	по ОКПО	регистрационный номер (порядковый номер)
65	09809128	429

**БУХГАЛТЕРСКИЙ БАЛАНС**  
(публикуемая форма)  
на "01" октября 2014 г.

Кредитной организации Открытое акционерное общество "Уральский банк реконструкции и развития"

(улица Фрунзенская и территория Спасского монастыря)

**(ОАО "УБРР")**

Оффис Фрунзенская и территория Спасского монастыря

Почтовый адрес: 620014, г. Екатеринбург, ул. Сафо и Ванцетти, 87 ...

Код формы по СКУД 0409506  
Квартальная (Годовая)  
тыс.руб

Номер строки	Наименование статьи	Номер пояснения	Данные на отчетную дату	Данные на соответствующую отчетную дату прошлого года
1	2	3	4	5
	<b>АКТИВЫ</b>			
1	Денежные средства		5 364 214	4 727 283
2	Средства кредитных организаций в Центральном банке Российской Федерации		9 625 115	8 108 394
2.1	Обязательные резервы		1 464 650	1 567 792
3	Средства в кредитных организациях		3 430 164	2 011 696
4	Финансовые активы, оцениваемые по справедливой стоимости через прибыль или убыток		18 044 454	20 403 953
5	Чистая судная задолженность	4.1	149 032 095	107 374 204
6	Чистые вложения в ценные бумаги и другие финансовые активы, имеющиеся в наличии для продажи	4.2	8 417 187	9 306 321
6.1	Инвестиции в дочерние и зависимые организации	4.2	6 489 097	3 621
7	Чистые вложения в ценные бумаги, удерживаемые до погашения		28 582 731	29 356 564
8	Требование по текущему налогу на прибыль		142 374	104 773
9	Отложенный налоговый актив		152 031	0
10	Основные средства, нематериальные активы и материальные запасы		3 829 622	5 267 895
11	Прочие активы		5 948 421	4 530 252
12	Всего активов		230 466 898	189 260 244
	<b>ПАССИВЫ</b>			
13	Кредиты, депозиты и прочие средства Центрального банка Российской Федерации		39 989 091	35 699 719
14	Средства кредитных организаций		7 356 661	10 173 047
15	Средства клиентов, не являющихся кредитными организациями	4.3	151 814 556	113 410 444
15.1	Вклады (средства) физических лиц и индивидуальных предпринимателей	4.3	90 135 406	80 426 134
16	Финансовые обязательства, оцениваемые по справедливой стоимости через прибыль или убыток		66 350	22 472
17	Выпущенные долговые обязательства		17 532 294	16 410 562
18	Обязательство по текущему налогу на прибыль		0	0
19	Отложенное налоговое обязательство		238 187	0
20	Прочие обязательства		2 035 546	1 680 391
21	Резервы на возможные потери по условным обязательствам кредитного характера, прочим возможным потерям и операциям с резидентами офшорных зон		94 243	158 794
22	Всего обязательств		219 126 598	177 556 459
	<b>ИСТОЧНИКИ СОБСТВЕННЫХ СРЕДСТВ</b>			
23	Средства акционеров (участников)		3 004 363	3 004 363
24	Собственные акции (доли), выкупленные у акционеров (участников)		0	0
25	Эмиссионный доход		1 000 000	1 000 000
26	Резервы фонда		450 654	450 654
27	Переоценка по справедливой стоимости ценных бумаг, имеющихся в наличии для продажи, уменьшенная на отложенное налоговое обязательство (увеличенная на отложенный налоговый актив)		22 054	50 273
28	Переоценка основных средств, уменьшенная на отложенное налоговое обязательство		155 590	685 284
29	Нераспределенная прибыль (непокрытые убытки) прошлых лет		6 489 158	4 845 745
30	Ниспользованная прибыль (убыток) за отчетный период		218 171	1 408 458
31	Всего источников собственных средств		11 340 000	11 644 785
	<b>ВНЕБАЛАНСОВЫЕ ОБЯЗАТЕЛЬСТВА</b>			
32	Безотзывные обязательства кредитной организации		39 742 004	27 271 848
33	Выданные кредитной организацией гарантии и поручительства		4 770 347	7 841 953
34	Условные обязательства некредитного характера		0	0



  
 А.Ю. Солосев  
  
 М.Р. Сиразов  
  
 С.Н. Кулакова

Банковская отчетность		
Код территории по ОКATO	Код кредитной организации (филиала)	
	по ОКТО	регистрационный номер (порядковый номер)
66	06809128	429

**ОТЧЕТ О ФИНАНСОВЫХ РЕЗУЛЬТАТАХ**  
(публикуемая форма)  
за 9 месяцев 2014 г.

Кредитной организации: Открытое акционерное общество "Уральский банк реконструкции и развития"

(АО "УБРиР")

Почтовый адрес: 620014, г. Екатеринбург, ул. Сафо и Вендетти, 67

Код формы по ОКУД 0409807  
Квартальная (Годовая)  
тыс.руб.

Номер строки	Наименование статьи	Номер пояснения	Данные за отчетный период	Данные за соответствующий период прошлого года
1	2	3	4	5
1	Процентные доходы, всего, в том числе:		16 411 974	14 803 823
1.1	от размещения средств в кредитных организациях		90 433	136 978
1.2	от ссуд, предоставленных клиентам, не являющимся кредитными организациями		14 906 853	11 867 984
1.3	от оказания услуг по финансовой аренде (лизингу)		6 570	7 869
1.4	от вложений в ценные бумаги		3 402 018	2 791 992
2	Процентные расходы, всего, в том числе:		11 712 853	8 430 526
2.1	по привлеченным средствам кредитных организаций		2 484 484	1 426 699
2.2	по привлеченным средствам клиентов, не являющихся кредитными организациями		8 110 447	6 170 625
2.3	по выпущенным долговым обязательствам		1 117 932	833 902
3	Чистые процентные доходы (отрицательная процентная маржа)		6 699 111	6 373 297
4	Изменение резерва на возможные потери по ссудам, ссудной и приравненной к ней задолженности, средствам, размещенным на корреспондентских счетах, а также начисленным процентным доходам, всего, в том числе:	5.1	-10 982 675	-5 406 047
4.1	изменение резерва на возможные потери по начисленным процентным доходам	5.1	-1 491 316	-542 203
6	Чистые процентные доходы (отрицательная процентная маржа) после создания резерва на возможные потери		-3 983 564	967 250
6	Чистые доходы от операций с финансовыми активами, оцениваемыми по справедливой стоимости через прибыль или убыток		-901 672	-82 180
7	Чистые доходы от операций с ценными бумагами, имеющимися в наличии для продажи		-164 632	112 835
8	Чистые доходы от операций с ценными бумагами, удерживаемыми до погашения		-9 212	-12 406
9	Чистые доходы от операций с иностранной валютой	5.2	-118 867	190 541
10	Чистые доходы от переоценки иностранной валюты	5.2	2 399 438	76 964
11	Доходы от участия в капитале других юридических лиц		50 913	39 334
12	Комиссионные доходы		5 635 495	4 222 957
13	Комиссионные расходы		379 134	256 244
14	Изменение резерва на возможные потери по ценным бумагам, имеющимся в наличии для продажи	5.1	1 880	-4 076
15	Изменение резерва на возможные потери по ценным бумагам, удерживаемым до погашения	5.1	-27 998	-216
16	Изменение резерва по прочим потерям	5.1	-108 118	-150 809
17	Прочие операционные доходы		4 005 991	1 793 370
18	Чистые доходы (расходы)		6 400 520	6 867 318
19	Операционные расходы		6 053 246	5 377 942
20	Прибыль (убыток) до налогообложения		347 274	1 489 376
21	Возмещение (расход) по налогам		129 103	80 910
22	Прибыль (убыток) после налогообложения		218 171	1 408 466
23	Выплаты из прибыли после налогообложения, всего, в том числе:		0	0
23.1	распределение между акционерами (участниками) в виде дивидендов		0	0
23.2	отчисления на формирование и пополнение резервного фонда		0	0
24	Неиспользованная прибыль (убыток) за отчетный период		218 171	1 408 466

Президент ОАО "УБРиР"

А.Ю. Соловьев



Главный бухгалтер ОАО "УБРиР"

М.Р. Сиразев

Телефон: (343) 239-7-28  
11 ноября 2014 г.

С.Н. Кулакова

Банковская отчетность		
Код территории по ОКATO	Код кредитной организации (филиала)	
	по ОКПО	регистрационный номер (порядковый номер)
85	09808128	429

**ОТЧЕТ  
ОБ УРОВНЕ ДОСТАТОЧНОСТИ КАПИТАЛА ДЛЯ ПОКРЫТИЯ  
РИСКОВ, ВЕЛИЧИНЕ РЕЗЕРВОВ НА ПОКРЫТИЕ  
СОМНИТЕЛЬНЫХ ССУД И ИНЫХ АКТИВОВ  
(публикуемая форма)  
на 31 октября 2014 г.**

Кредитной организации Открытое акционерное общество "Уральский банк реконструкции и развития"

(полное фирменное и сокращенное фирменное наименования)

**ЮАО "УБРиР"**

(полное фирменное и сокращенное фирменное наименование)

Почтовый адрес 620014, г. Екатеринбург, ул. Сафо и Ванькина, 67

Код формы по ОКУД 0409808  
Квартальная (Годовая)

Раздел 1. Информация об уровне достаточности капитала

Номер строки	Наименование показателя	Номер пояснения	Данные на начало отчетного года	Прирост (+) / снижение (-) за отчетный период	Данные на отчетную дату
1	2	3	4	5	6
1	Собственные средства (капитал), (тыс. руб.), всего, в том числе:	8	17 358 303	1 728 589	19 086 892
1.1	Источники базового капитала:		11 075 210	431 228	11 506 438
1.1.1	Уставный капитал, всего, в том числе, сформированный:		3 004 383	0	3 004 383
1.1.1.1	обыкновенными акциями (долями)		3 004 383	0	3 004 383
1.1.1.2	привилегированными акциями		0	0	0
1.1.2	Эмиссионный доход		1 000 000	0	1 000 000
1.1.3	Резервный фонд		450 654	0	450 654
1.1.4	Нераспределенная прибыль, прошлых лет		6 620 183	431 228	7 051 421
1.1.4.1	отчетного года		4 845 745	1 683 473	6 489 168
1.1.4.2	отчетного года		1 774 448	-1 212 195	582 253
1.2	Показатели, уменьшающие источники базового капитала:		244 391	189 811	444 202
1.2.1	Нематериальные активы		1 878	-181	1 817
1.2.2	Отложенные налоговые активы		0	0	0
1.2.3	Собственные акции (доли), выкупленные у акционеров (участников)		0	0	0
1.2.4	Убытки:		234 502	200 813	435 115
1.2.4.1	прошлых лет		0	0	0
1.2.4.2	отчетного года		234 502	200 813	435 115
1.2.5	Инвестиции в капитал финансовых организаций:		0	0	0
1.2.5.1	несущественные		0	0	0
1.2.5.2	существенные		0	0	0
1.2.5.3	совокупная сумма существенных вложений и совокупная сумма отложенных налоговых активов		0	0	0
1.2.6	Отрицательная величина добавочного капитала		7 911	-641	7 270
1.2.7	Обязательства по приобретению источников базового капитала		0	0	0
1.2.8	Средства, поступившие в оплату акций (долей), включаемые в состав базового капитала		0	0	0
1.3	Базовый капитал		10 830 819	231 417	11 062 236
1.4	Источники добавочного капитала:		0	0	0
1.4.1	Уставный капитал, сформированный привилегированными акциями, всего, в том числе:		0	0	0
1.4.1.1	выпущенные в соответствии с Федеральным законом от 18 июля 2009 года № 181-ФЗ «Об использовании государственных ценных бумаг Российской Федерации для повышения капитализации банков»		0	0	0
1.4.2	Эмиссионный доход		0	0	0
1.4.3	Субординированный заем с дополнительными условиями		0	0	0
1.4.4	Субординированный кредит (депозит, заем, облигационный заем) без ограничения срока привлечения		0	0	0
1.5	Показатели, уменьшающие источники добавочного капитала:		0	0	0
1.5.1	Вложения в собственные привилегированные акции		0	0	0
1.5.2	Инвестиции в капитал финансовых организаций:		0	0	0
1.5.2.1	несущественные		0	0	0
1.5.2.2	существенные		0	0	0
1.5.3	Субординированный кредит (депозит, заем, облигационный заем), предоставленный финансовым организациям		0	0	0
1.5.3.1	несущественный		0	0	0
1.5.3.2	существенный		0	0	0
1.5.4	Отрицательная величина дополнительного капитала		0	0	0
1.5.5	Обязательства по приобретению источников добавочного капитала		0	0	0
1.5.6	Средства, поступившие в оплату акций (долей), включаемые в состав добавочного капитала		0	0	0
1.6	Добавочный капитал		0	0	0
1.7	Основной капитал		10 830 819	231 417	11 062 236
1.8	Источники дополнительного капитала:		6 811 878	1 212 770	8 024 748
1.8.1	Уставный капитал, сформированный привилегированными акциями, всего, в том числе:		0	0	0
1.8.1.1	после 1 марта 2012 года		0	0	0
1.8.2	Уставный капитал, сформированный за счет капитализации прироста стоимости имущества		0	0	0
1.8.3	Прибыль:		0	0	0
1.8.3.1	текущего года		0	0	0
1.8.3.2	прошлых лет		0	0	0
1.8.4	Субординированный кредит (депозит, заем, облигационный заем), всего, в том числе:		5 927 256	1 903 003	7 830 259
1.8.4.1	привлеченный (размещенный) до 1 марта 2012 года		1 083 334	0	1 083 334
1.8.4.2	предоставленный в соответствии с Федеральными законами от 13 октября 2008 года № 175-ФЗ «О дополнительных мерах по поддержке финансовой системы Российской Федерации» и Федеральным законом от 27 октября 2008 года № 175-ФЗ «О дополнительных мерах для укрепления стабильности банковской системы в период до 31 декабря 2014 года»		0	0	0
1.8.5	Прирост стоимости имущества		854 720	-690 233	194 487
1.9	Показатели, уменьшающие источники дополнительного капитала:		0	0	0
1.9.1	Вложения в собственные привилегированные акции		0	0	0
1.9.2	Инвестиции в капитал финансовых организаций:		0	0	0
1.9.2.1	несущественные		0	0	0
1.9.2.2	существенные		0	0	0
1.9.3	Субординированный кредит (депозит, заем, облигационный заем), предоставленный финансовым организациям		0	0	0
1.9.3.1	несущественный		0	0	0
1.9.3.2	существенный		0	0	0
1.9.4	Обязательства по приобретению источников дополнительного капитала		0	0	0

1.9.5	Средства, поступившие в оплату вещей (долей), включаемые в состав дополнительного капитала		0	0	0
1.10	Показатели, уменьшающие сумму основного и дополнительного капитала:		284 402	-284 402	0
1.10.1	Просроченная дебиторская задолженность длительностью свыше 30 календарных дней		0	0	0
1.10.2	Субординированные кредиты, стоимость которых не превышает 1 процента от величины уставного капитала кредитной организации заемщика		0	0	0
1.10.3	Превышение совокупной суммы кредитов, банковских гарантий и поручительств, предоставленных своим участникам (акционерам) и инсайдерам, над ее максимальным размером в соответствии федеральными законами и нормативными актами Банка России		0	0	0
1.10.4	Превышение вложений в строительство, изготовление и приобретения основных средств над суммой источников основного и дополнительного капитала		284 402	-284 402	0
1.10.5	Превышение действительной стоимости доли вышедшего участника общества с ограниченной ответственностью над стоимостью, по которой доля была реализована другому участнику общества с ограниченной ответственностью		0	0	0
1.11	Дополнительный капитал		8 527 574	1 497 172	8 024 749
2	Активы, взвешенные по уровню риска (тыс. руб.)	X	X	X	X
2.1	Необходимые для определения достаточности базового капитала		99 821 900	20 841 210	120 763 110
2.2	Необходимые для определения достаточности основного капитала		99 813 980	20 841 851	120 755 840
3	Достаточность капитала (процент)	X	X	X	X
3.1	Достаточность базового капитала	8	8,8	X	8,1
3.2	Достаточность основного капитала	8	8,8	X	8,1
3.3	Достаточность собственных средств (капитала)	8	10,8	X	10,6

Раздел 2. Сведения о величине кредитного, операционного и рыночного рисков, покрываемых капиталом

Подраздел 2.1 Кредитный риск

Номер строки	Наименование показателя	Номер пояснения	Данные на отчетную дату			Данные на соответствующую отчетную дату прошлого года		
			Стоимость активов (инструментов)	Активы (инструменты) за вычетом сформированных резервов на возможные потери	Стоимость активов (инструментов), взвешенных по уровню риска	Стоимость активов (инструментов)	Активы (инструменты) за вычетом сформированных резервов на возможные потери	Стоимость активов (инструментов), взвешенных по уровню риска
1	Кредитный риск по активам, отраженным на балансовых счетах							
1.1	Активы с коэффициентом риска 0 процентов, всего, из них:							
1.1.1	денежные средства и обязательные резервы, депонированные в Банке России							
1.1.2	кредитные требования и другие требования, обеспеченные гарантиями Российской Федерации, Минфина России и Банка России и залогом государственных долговых ценных бумаг Российской Федерации, Минфина России и Банка России							
1.1.3	кредитные требования и другие требования к центральным банкам или правительствам стран, имеющих страновую оценку «0», «1», в том числе обеспеченные гарантиями этих стран и так далее							
1.2	Активы с коэффициентом риска 20 процентов, всего, из них:							
1.2.1	кредитные требования и другие требования к субъектам Российской Федерации, муниципальным образованиям, к иным организациям, обеспеченные гарантиями и залогом ценных бумаг субъектов Российской Федерации и муниципальных образований							
1.2.2	кредитные требования и другие требования к центральным банкам или правительствам стран, имеющих страновую оценку «2», в том числе обеспеченные их гарантиями (залогом ценных бумаг)							
1.2.3	кредитные требования и другие требования к кредитным организациям – резидентам стран со страновой оценкой «0», «1», имеющим рейтинг долгосрочной кредитоспособности, в том числе обеспеченные их гарантиями							
1.3	Активы с коэффициентом риска 50 процентов, всего, из них:							
1.3.1	кредитные требования и другие требования в иностранной валюте, обеспеченные гарантиями Российской Федерации, Минфина России и Банка России и залогом государственных долговых ценных бумаг Российской Федерации, Минфина России и Банка России, номинированных в иностранной валюте							
1.3.2	кредитные требования и другие требования к центральным банкам или правительствам стран, имеющих страновую оценку «3», в том числе обеспеченные их гарантиями (залогом ценных бумаг)							
1.3.3	кредитные требования и другие требования к кредитным организациям – резидентам стран со страновой оценкой «0», «1», не имеющим рейтингов долгосрочной кредитоспособности, и к кредитным организациям – резидентам стран со страновой оценкой «2», в том числе обеспеченные их гарантиями							
1.4	Активы с коэффициентом риска 100 процентов, всего, из них:							
1.4.1								
1.4.2								
1.5	Активы с коэффициентом риска 150 процентов – кредитные требования и другие требования к центральным банкам или правительствам стран, имеющих страновую оценку «7»							
2	Активы с повышенными коэффициентами риска всего, в том числе:							
2.1	с коэффициентом риска 110 процентов							
2.2	с коэффициентом риска 150 процентов							
3	Кредиты на потребительские цели всего, в том числе:							
3.1	с коэффициентом риска 110 процентов							
3.2	с коэффициентом риска 140 процентов							
3.3	с коэффициентом риска 170 процентов							
3.4	с коэффициентом риска 200 процентов							
3.5	с коэффициентом риска 300 процентов							
3.8	с коэффициентом риска 600 процентов							
4	Кредитный риск по условным обязательствам кредитного характера, всего, в том числе:							
4.1	по финансовым инструментам с высоким риском							
4.2	по финансовым инструментам со средним риском							
4.3	по финансовым инструментам с низким риском							

4.4	по финансовым инструментам без риска						
5	Кредитный риск по производным финансовым инструментам						

Подраздел 2.2. Операционный риск

Номер строки	Наименование показателя	Номер пояснения	тыс. руб. (по-прежнему)	
			Данные на отчетную дату	Данные на соответствующую отчетную дату
1	2	3	4	5
6	Операционный риск, всего, в том числе:			
6.1	Доходы для целей расчета капитала на покрытие операционного риска, всего, в том числе:			
6.1.1	чистые процентные доходы			
6.1.2	чистые непроцентные доходы			
6.2	Количество лет, предшествующих дате расчета величины операционного риска			

Подраздел 2.3. Рыночный риск


Номер строки	Наименование показателя	Номер пояснения	тыс. руб.	
			Данные на отчетную дату	Данные на соответствующую отчетную дату
1	2	3	4	5
7	Совокупный рыночный риск, всего, в том числе:			
7.1	процентный риск, всего, в том числе:			
7.1.1	общий			
7.1.2	специальный			
7.2	фондовый риск, всего, в том числе:			
7.2.1	общий			
7.2.2	специальный			
7.3	валютный риск			

Раздел 3. Информация о величине резервов на покрытие сомнительных ссуд и иных активов

Номер строки	Наименование показателя	Номер пояснения	Данные на начало отчетного года	тыс. руб.	
				Прирост (+) / снижение (-) за отчетный период	Данные на отчетную дату
1	2	3	4	5	6
1	Фактически сформированные резервы на возможные потери, всего, в том числе:		9 624 344	3 576 549	13 200 893
1.1	по ссудам, ссудной и приравненной к ней задолженности		9 277 611	3 467 556	12 745 167
1.2	по иным балансовым активам, по которым существует риск понесения потерь, и прочим потерям		191 875	168 508	361 483
1.3	по условным обязательствам кредитного характера и ценным бумагам, права на которые удостоверяются депозитариями, не удовлетворяющими критериям Банка России, отраженным на внебалансовых счетах		154 758	-60 515	94 243
1.4	под операции с резидентами офшорных зон		0	0	0

Раздел "Справочно" Информация о движении резерва на возможные потери по ссудам, ссудной и приравненной к ней задолженности. (Номер пояснения \_\_\_\_\_)

1. Формирование (донесение) резерва в отчетном периоде (тыс. руб.), всего 26 911 624, в том числе вследствие:
  - 1.1. выдачи ссуд 11 530 047;
  - 1.2. изменения качества ссуд 3 297 750;
  - 1.3. изменения официального курса иностранной валюты по отношению к рублю, установленного Банком России 263 237;
  - 1.4. иных причин 10 851 890.
2. Восстановления (уменьшения) резерва в отчетном периоде (тыс. руб.), всего 22 543 488, в том числе вследствие:
  - 2.1. списания безнадежных ссуд 7 215 068;
  - 2.2. погашения ссуд 7 489 187;
  - 2.3. изменения качества ссуд 1 883 745;
  - 2.4. изменения официального курса иностранной валюты по отношению к рублю, установленного Банком России 37 587;
  - 2.5. иных причин 6 102 871.



Handwritten signatures of the officials listed to the right.

А.Ю. Соловьев

М.Р. Сиразов

С.Н. Кулякова

Код территории по ОКATO	Банковская отчетность	
	Код кредитной организации (фирмы)	регистрационный номер (порядковый номер)
65	39603126	428

**СВЕДЕНИЯ ОБ ОБЯЗАТЕЛЬНЫХ НОРМАТИВАХ**  
(публикуемая форма)  
по состоянию на 1 октября 2014 г.

Кредитной организации Открытое акционерное общество "Уральский Банк реконструкции и развития"

С/УК "УБР" (филиал) в соответствии с уставом «УБР»

**ОАО "УБР"Р**

УК "УБР" (филиал) в соответствии с уставом «УБР»

Почтовый адрес 620014, г. Екатеринбург, ул. Сахар и Вахшети, 67

Код формы по ОКУД 0409813  
Квартальная (Годовая)  
в процентах

Номер строки	Наименование показателя	Номер пояснения	Нормативное значение	Фактическое значение	
				на отчетную дату	на соответствующую отчетную дату прошлого года
1	2	3	4	5	6
1	Норматив достаточности базового капитала (Н1.1)		5	6,1	6,9
2	Норматив достаточности основного капитала банка (Н1.2)		5,5	6,1	6,9
3	Норматив достаточности собственных средств (капитала) банка (норматив Н1.0)		10	10,0	11,2
4	Норматив достаточности собственных средств (капитала) небанковской кредитной организации, имеющей право на осуществление перевода денежных средств без открытия банковских счетов и связанных с ними иных банковских операций (Н1.3)		-	-	-
5	Норматив мгновенной ликвидности банка (Н2)		18	137,0	86,1
6	Норматив текущей ликвидности банка (Н3)		50	54,6	110,4
7	Норматив долгосрочной ликвидности банка (Н4)		120	72,0	80,3
8	Норматив максимального размера риска на одного заемщика или группу связанных заемщиков (Н5)		25	Максимальное Минимальное	Максимальное Минимальное
9	Норматив максимального размера крупных кредитных рисков (Н7)		800	425,1	393,1
10	Норматив минимального размера кредитов, банковских гарантий и поручительств, предоставленных банком своим участникам (акционерам) (Н9.1)		50	0,7	0,2
11	Норматив совокупной величины риска по иждиверам банка (Н10.1)		3	0,7	0,6
12	Норматив использования собственных средств (капитала) банка для приобретения акций (долей) других юридических лиц (Н12)		25	0,0	0,0
13	Норматив соотношения суммы ликвидных активов сроком исполнения в ближайший 30 календарных дней к сумме обязательств РНКО (Н15)		-	-	-
14	Норматив ликвидности небанковской кредитной организации, имеющей право на осуществление перевода денежных средств без открытия банковских счетов и связанных с ними иных банковских операций (Н15.1)		-	-	-
15	Норматив максимальной совокупной величины кредитов клиентам - участникам расчетов на закладные расчеты (Н16)		-	-	-
16	Норматив предоставления РНКО от своего имени и за свой счет кредитов заемщикам, кроме клиентов - участников расчетов (Н16.1)		-	-	-
17	Норматив минимального соотношения размера ипотечного покрытия к объему эмиссии облигаций с ипотечным покрытием (Н16)		-	-	-



А.Ю. Соловьев

М.Р. Сираев

С.Н. Кулакова

**Примечание**

ОАО "УБР"Р сообщает:

- 1) в соответствии с п.3.6. Инструкции Банка России от 03.12.2012 №159-И "Об обязательных нормативах банков" при расчете нормативов Н2, Н3, Н4 использовались показатели Оам\*, Ост\*, О\*;
- 2) в соответствии с п.2.5 Инструкции Банка России от 03.12.2012 №159-И принято решение о применении подхода к снижению кредитного риска по обеспеченным кредитным требованиям и требованиям по получению начисленных (накопленных) процентов, а также приравненным финансовым инструментам, предусмотренного п.2.3 Инструкции.

Банковская отчетность			
Код территории по ОКАТО	Код кредитной организации		
	по ОКПО	регистрационный номер (порядковый номер)	
65	09009128	429	

**ОТЧЕТ О ДВИЖЕНИИ ДЕНЕЖНЫХ СРЕДСТВ**

(публикуемая форма)  
на "01" октября 2014 г.

(отчетный год)

Кредитной организации **Открытое акционерное общество "Уральский Банк реконструкции и развития"**

(деловое наименование и сокращенное наименование на русском языке)

**(ОАО "УБРиР")**

(полное наименование и сокращенное наименование на иностранном языке)

Почтовый адрес 620014, г. Екатеринбург, ул. Сафо и Ванцетти, 67


Код формы по ОКУД 0409814  
Квартальная (Годовая)  
тыс. руб.

Номер строки	Наименование статей	Номер пояснения	Денежные потоки за отчетный период	Денежные потоки за предыдущий отчетный период
1	2	3	4	5
1	<b>Чистые денежные средства, полученные от (использованные в) операционной деятельности</b>			
	Денежные средства, полученные от (использованные в) операционной деятельности до изменений в операционных активах и обязательствах, всего,			
1.1	в том числе:		7 428 707	6 064 322
1.1.1	проценты полученные		17 886 469	13 673 097
1.1.2	проценты уплаченные		-11 428 024	-8 062 194
1.1.3	комиссии полученные		6 494 271	5 223 637
1.1.4	комиссии уплаченные		-379 134	-286 244
1.1.5	доходы за вычетом расходов по операциям с финансовыми активами, оцениваемыми по справедливой стоимости через прибыль или убыток, имеющимися в наличии для продажи		-813 123	-81 566
1.1.6	доходы за вычетом расходов по операциям с ценными бумагами, удерживаемыми до погашения		-48	0
1.1.7	доходы за вычетом расходов по операциям с иностранной валютой		-118 867	190 641
1.1.8	прочие операционные доходы		2 338 171	756 517
1.1.9	операционные расходы		-5 659 312	-5 056 424
1.1.10	расход (возмещение) по налогам		108 304	-292 242
1.2	прирост (снижение) чистых денежных средств от операционных активов и обязательств, всего,		-13 005 060	9 336 480
1.2.1	в том числе:			
1.2.1	чистый прирост (снижение) по обязательным резервам на счетах в Банке России		-270 215	-427 506
1.2.2	чистый прирост (снижение) по вложениям в ценные бумаги, оцениваемым по справедливой стоимости через прибыль или убыток		-3 218 959	-536 638
1.2.3	чистый прирост (снижение) по судной задолженности		-30 691 725	-32 416 046
1.2.4	чистый прирост (снижение) по прочим активам		-1 123 983	-1 777 787
1.2.5	чистый прирост (снижение) по кредитам, депозитам и прочим средствами Банка России		10 134 268	14 358 653
1.2.6	чистый прирост (снижение) по средствам других кредитных организаций		-5 274 506	5 749 174
1.2.7	чистый прирост (снижение) по средствам клиентов, не являющихся кредитными организациями		16 539 772	17 005 469
1.2.8	чистый прирост (снижение) по финансовым обязательствам, оцениваемым по справедливой стоимости через прибыль или убыток		62 954	5 325
1.2.9	чистый прирост (снижение) по выпущенным долговым обязательствам		1 251 726	7 268 293
1.2.10	чистый прирост (снижение) по прочим обязательствам		-243 392	107 633
1.3	Итого по разделу 1 (ст. 1.1 + ст. 1.2)		-6 576 363	15 400 602
2	<b>Чистые денежные средства, полученные от (использованные в) инвестиционной деятельности</b>			
2.1	Приобретение ценных бумаг и других финансовых активов, относящихся к категории "имеющиеся в наличии для продажи"		-3 679 040	-3 683 255
2.2	Выручка от реализации и погашения ценных бумаг и других финансовых активов, относящихся к категории "имеющиеся в наличии для продажи"		9 694 868	7 948 283
2.3	Приобретение ценных бумаг, относящихся к категории "удерживаемые до погашения"		-1 861 534	-22 871 326
2.4	Выручка от погашения ценных бумаг, относящихся к категории "удерживаемые до погашения"		348 430	949 629
2.5	Приобретение основных средств, нематериальных активов и материальных запасов		-454 711	-1 554 608
2.6	Выручка от реализации основных средств, нематериальных активов и материальных запасов		3 641 177	1 062 490
2.7	Дивиденды полученные		0	0
2.8	Итого по разделу 2 (сумма строк с 2.1 по 2.7)		7 689 090	-18 118 867
3	<b>Чистые денежные средства, полученные от (использованные в) финансовой деятельности</b>			
3.1	Взносы акционеров (участников) в уставный капитал		0	0
3.2	Приобретение собственных акций (долей), выкупленных у акционеров (участников)		0	0
3.3	Продажа собственных акций (долей), выкупленных у акционеров (участников)		0	0
3.4	Выпущенные дивиденды		-400 104	-631
3.5	Итого по разделу 3 (сумма строк с 3.1 по 3.4)		-400 104	-631
4	Влияние изменений официальных курсов иностранных валют по отношению к рублю, установленных Банком России, на денежные средства и их эквиваленты		1 192 388	-106 698



5	Прирост (использование) денежных средств и их эквивалентов	В	2 905 021	-2 826 414
5.1	Денежные средства и их эквиваленты на начало отчетного периода	В	14 019 803	14 104 904
5.2	Денежные средства и их эквиваленты на конец отчетного периода	В	15 924 824	11 279 490


Президент ОАО "УБРИР"



А.Ю. Соловьев



Главный бухгалтер ОАО "УБРИР"



М.Р. Сирафов

С.Н. Кулакова

**ОАО «УБРиР»**

**Пояснительная информация к промежуточной  
бухгалтерской (финансовой) отчетности**

**за 3 квартал 2014 года**

## Содержание

<b>ВВЕДЕНИЕ</b> .....	3
1. Общая информация.....	3
1.1 Данные о государственной регистрации Банка.....	3
1.2 Отчетный период и единицы измерения промежуточной отчетности.....	3
1.3 Информация о банковской группе.....	3
1.4 Информация об участии (неучастии) кредитной организации в системе обязательного страхования вкладов физических лиц в банках Российской Федерации.....	3
2. Краткая характеристика деятельности Банка.....	4
3. Краткий обзор основ подготовки промежуточной бухгалтерской (финансовой) отчетности и основных положений учётной политики Банка.....	4
3.1. Основы составления промежуточной бухгалтерской (финансовой) отчетности.....	4
3.2. Принципы и методы оценки и учёта отдельных операций:.....	5
4. Сопроводительная информация к статьям бухгалтерского баланса.....	5
4.1. Чистая ссудная и приравненная к ней задолженность (далее – ссуды):.....	5
4.2. Инвестиции в дочерние и зависимые организации:.....	6
4.3. Счета клиентов, не являющихся кредитными организациями:.....	7
5. Сопроводительная информация к отчёту о финансовых результатах.....	8
5.1. Убытки и суммы восстановления обесценения:.....	8
5.2. Курсовые разницы, признанные в составе прибыли или убытков, за исключением тех, которые возникают в связи с финансовыми инструментами, оцениваемыми по справедливой стоимости через прибыль или убыток.....	9
6. Сопроводительная информация к отчёту об уровне достаточности капитала, величине резервов на покрытие сомнительных ссуд и иных активов:.....	9
6.1 Информация о дивидендах, признанных в качестве выплат в пользу акционеров, в течение периода и соответствующую сумму на долю участия.....	9
7. Информация о принимаемых Банком рисках.....	10
8. Сопроводительная информация к отчету о движении денежных средств.....	10

## **ВВЕДЕНИЕ**

Настоящая Пояснительная информация является неотъемлемой частью промежуточной бухгалтерской (финансовой) отчетности Открытого акционерного общества «Уральский банк реконструкции и развития» (ОАО «УБРиР») (далее – «Банк») по состоянию на 1 октября 2014 года и за 3-ий квартал 2014 года.

Промежуточная бухгалтерская (финансовая) отчетность составлена в российских рублях и округлена с точностью до целых тысяч рублей.

## **1. Общая информация**

### **1.1 Данные о государственной регистрации Банка**

Полное фирменное наименование Банка: Открытое акционерное общество «Уральский банк реконструкции и развития».

Сокращенное наименование: ОАО «УБРиР».

Место нахождения (юридический адрес): Российская Федерация, 620014, г. Екатеринбург, ул. Сакко и Ванцетти, д. 67

### **1.2 Отчетный период и единицы измерения промежуточной отчетности**

Отчетный период – 3-ий квартал 2014 года, по состоянию на 01.10.2014

Единицы измерения промежуточной отчетности - отчетность составлена в российских рублях и округлена с точностью до целых тысяч рублей.

### **1.3 Информация о банковской группе**

По состоянию на 1 октября 2014 года в состав банковской группы, головной организацией которой является Банк, входили следующие организации:

Открытое акционерное общество "Уральский банк реконструкции и развития"
UBRD FINANCE LIMITED
Закрытое акционерное общество "Стожок"
Закрытый паевой инвестиционный фонд недвижимости "УБРР-Недвижимость" под управлением Общества с ограниченной ответственностью Управляющая компания "Инвест-Урал"
Закрытый паевой инвестиционный фонд недвижимости "НИКС"
Закрытый паевой инвестиционный фонд недвижимости "Антей"

### **1.4 Информация об участии (неучастии) кредитной организации в системе обязательного страхования вкладов физических лиц в банках Российской Федерации**

Банк участвует в государственной программе страхования вкладов, утвержденной Федеральным законом № 177-ФЗ (с изменениями и дополнениями) «О страховании вкладов физических лиц в банках Российской Федерации» от 23.12.2003. Открытое акционерное общество «Уральский банк реконструкции и развития» 18 ноября 2004 года включено в реестр банков, состоящих на учете в системе обязательного страхования вкладов физических лиц в банках Российской Федерации, под номером 190 (свидетельство Государственной корпорации «Агентство по страхованию вкладов»).

## **2. Краткая характеристика деятельности Банка**

Основная, а именно преобладающая и имеющая приоритетное значение для кредитной организации, деятельность (виды деятельности, виды банковских операций):

1. привлечение денежных средств физических и юридических лиц во вклады (до востребования и на определенный срок);
2. размещение привлеченных во вклады (до востребования и на определенный срок) денежных средств юридических и физических лиц от своего имени и за свой счет;
3. открытие и ведение банковских счетов физических и юридических лиц;
4. осуществление переводов денежных средств по поручению физических и юридических лиц, в том числе уполномоченных банков-корреспондентов и иностранных банков, по их банковским счетам;
5. инкассирование денежных средств, векселей, платежных и расчетных документов, осуществление кассового обслуживания физических и юридических лиц;
6. купля-продажа иностранной валюты в наличной и безналичной формах;
7. осуществление переводов денежных средств без открытия банковских счетов, в том числе электронных денежных средств (за исключением почтовых переводов).
8. выдача банковских гарантий;
9. осуществление операций с ценными бумагами;
10. привлечение во вклады и размещение драгоценных металлов;
11. другие операции с драгоценными металлами в соответствии с законодательством РФ.

По состоянию на 1 октября 2014 года по сравнению с 1 октября 2013 года:

- активы Банка увеличились на 41 266 654 тыс. руб. (21,8%). Увеличение произошло главным образом за счет чистой ссудной задолженности;

- обязательства Банка увеличились на 41 571 439 тыс. руб. (23,4%). Увеличение обусловлено главным образом приростом средств клиентов, не являющихся кредитными организациями (в т.ч. физических лиц) и приростом кредитов, депозитов и прочих средств Центрального банка Российской Федерации.

Чистая прибыль за период январь - сентябрь 2014 года по сравнению с аналогичным периодом 2013 года уменьшилась на 1 190 295 тыс. руб.

## **3. Краткий обзор основ подготовки промежуточной бухгалтерской (финансовой) отчетности и основных положений учетной политики Банка**

### **3.1. Основы составления промежуточной бухгалтерской (финансовой) отчетности**

Бухгалтерский учет в Банке ведется в соответствии с требованиями Положения ЦБ РФ № 385-П «О правилах ведения бухгалтерского учета в кредитных организациях, расположенных на территории

Российской Федерации» (с дополнениями и изменениями) (далее – «Положение ЦБ РФ № 385-П») и другими нормативными документами.

Промежуточная бухгалтерская (финансовая) отчетность составлена в соответствии с Указанием ЦБ РФ №2332-У и с Указанием ЦБ РФ № 3081-У «О раскрытии кредитными организациями информации о своей деятельности».

### **3.2. Принципы и методы оценки и учёта отдельных операций:**

#### **Существенная информация о методах оценки и существенных статьях бухгалтерской отчетности.**

Учетная политика ОАО «УБРиР» на 2014 год утверждена Приказом Президента, Приказ № 1827 от 31.12.2013.

В Учетную политику ОАО «УБРиР» «Стандарты бухгалтерского учета» на 2014 год (далее – Учетная политика) за 3 квартал 2014 были внесены следующие изменения:

Приказом от 21.08.2014 № 1089 в Учетную политику внесены изменения в части закрытия сделки купли-продажи ценных бумаг неттингом, зачета форварда на покупку ценных бумаг и наличной сделки на продажу ценных бумаг.

Приказом от 29.08.2014 № 1137 в рабочий план счетов внесены специальные банковские счета региональных операторов, товариществ собственников жилья, жилищных кооперативов и иных специализированных потребительских кооперативов.

В Учётную политику на 4 квартал 2014 года планируется внесение изменений в части учета операций РЕПО в соответствии с Указание Банка России от 19.08.2014 № 3365-У «О внесении изменений в Положение Банка России от 16.07.2012 № 385-П «О правилах ведения бухгалтерского учета в кредитных организациях, расположенных на территории Российской Федерации».

#### **Сведения о фактах неприменения правил бухгалтерского учета**

Фактов неприменения правил бухгалтерского учета в отчетном периоде не было.

## **4. Сопроводительная информация к статьям бухгалтерского баланса**

Сопроводительная информация к бухгалтерскому балансу по форме 0409806 включает в себя дополнительные данные в части существенных изменений, произошедших по сравнению с соответствующей отчетной датой прошлого года. Критерий существенности: изменение не менее чем на 20% статьи, удельный вес которой в общей сумме активов/обязательств на отчетную дату составляет не менее 10%

### **4.1. Чистая ссудная и приравненная к ней задолженность (далее – ссуды):**

	<u>1 октября 2014 года</u>	<u>1 октября 2013 года</u>
	<u>тыс. руб.</u>	<u>тыс. руб.</u>
Ссуды клиентам – кредитным организациям	10 399 358	2 339 015
Ссуды клиентам – юридическим лицам, не являющимся кредитными организациями	87 937 193	56 398 242
Ссуды физическим лицам	62 007 341	54 878 799
<b>Итого ссудной задолженности</b>	<b>160 343 892</b>	<b>113 616 056</b>

Резерв на возможные потери по ссудам	11 311 197	6 241 852
<b>Итого чистой ссудной задолженности</b>	<b>149 032 695</b>	<b>107 374 204</b>

Информация о ссудной задолженности в разрезе видов предоставленных ссуд представлена далее:

	1 октября 2014 года тыс. руб.	1 октября 2013 года тыс. руб.
<b>Ссуды клиентам – кредитным организациям</b>	<b>10 399 358</b>	<b>2 339 015</b>
<b>Ссуды клиентам – юридическим лицам, не являющимся кредитными организациями</b>	<b>87 937 193</b>	<b>56 398 242</b>
Корпоративные клиенты	77 363 512	47 663 249
Малый и средний бизнес	6 886 247	6 959 252
- Требования по сделкам, связанным с отчуждением (приобретением) Банком финансовых активов с одновременным предоставлением контрагенту права отсрочки платежа	3 687 434	1 775 741
<b>Ссуды физическим лицам</b>	<b>62 007 341</b>	<b>54 878 799</b>
- Потребительские ссуды	61 068 055	54 163 347
- Жилищные ссуды (кроме ипотечных)	224 920	260 548
- Ипотечные ссуды	605 835	392 853
- Автокредиты	77 483	31 003
- Требования по сделкам, связанным с отчуждением (приобретением) Банком финансовых активов с одновременным предоставлением контрагенту права отсрочки платежа	31 048	31 048
<b>Итого ссудной задолженности</b>	<b>160 343 892</b>	<b>113 616 056</b>
Резерв на возможные потери по ссудам	11 311 197	6 241 852
<b>Итого чистой ссудной задолженности</b>	<b>149 032 695</b>	<b>107 374 204</b>

#### 4.2. Инвестиции в дочерние и зависимые организации:

В связи с изменением бухгалтерского учета вложений в паи паевых инвестиционных фондов согласно Указанию № 3134-У от 05.12.2013 «О внесении изменений в положение Банка России от 16.07.2012 № 385-П «О правилах ведения бухгалтерского учета в кредитных организациях, расположенных на территории Российской Федерации» 01.04.2014 осуществлен перенос стоимости паев ЗПИФ со счета 50706 «Допевые ценные бумаги, имеющиеся в наличии для продажи» на счет 60106 «Паи паевых инвестиционных фондов» по стоимости приобретения.

Наименование	Страна регистрации	Доля участия, %		Объем вложений, тыс. руб.	
		1 октября 2014 года	1 октября 2013 года	1 октября 2014 года	1 октября 2013 года
Закрытое акционерное общество "Стожок"	Россия	40,1	40,1	3 621	3 621
UBRD FINANCE LIMITED	Ирландия	100	100	0,05	0,04

Наименование ЗПИФ	Доля участия на 01.10.2014, %	Объем вложений на 01.10.2014, тыс. руб.
Закрытый паевой инвестиционный фонд недвижимости "УБРР-Недвижимость" под управлением Общества с ограниченной ответственностью Управляющая компания "Инвест-Урал"	100	665 806
Закрытый паевой инвестиционный фонд недвижимости "НИКС"	100	2 961 840
Закрытый паевой инвестиционный фонд недвижимости "Антей"	100	2 856 830

#### 4.3. Счета клиентов, на являющихся кредитными организациями:

Информация об остатках средств на текущих/расчетных счетах клиентов, на счетах срочных депозитов/привлеченных средств (часть стр.15 ф.0409806)

	1 октября 2014 года 1 октября 2013 года	
	тыс. руб.	тыс. руб.
<b>Текущие счета и депозиты до востребования</b>	<b>15 227 181</b>	<b>18 029 308</b>
- Физические лица	4 555 531	5 727 142
в т.ч. в драгоценных металлах	3 523	4 754
- Юридические лица	10 671 650	12 302 166
в т.ч. в драгоценных металлах	-	291 615
<b>Срочные депозиты</b>	<b>135 331 115</b>	<b>94 993 155</b>
- Физические лица	84 646 790	73 689 744
в т.ч. в драгоценных металлах	145 589	151 304
- Юридические лица	50 684 325	21 303 411
в т.ч. в драгоценных металлах	588 576	28 878
<b>Обязательства по возврату кредитору, не являющемуся кредитной организацией, заимствованных ценных бумаг</b>	<b>-</b>	<b>-</b>
	<b>150 558 296</b>	<b>113 022 463</b>

Анализ счетов юридических лиц, не являющимися кредитными организациями, по секторам экономики и видам экономической деятельности представлен далее:

	на 01 октября 2014, тыс. руб.	на 01 октября 2013, тыс. руб.
Государственное управление	33 867	8 153
Металлургия и торговля	3 561 075	1 223 755
Производство	5 994 056	5 421 528



Прочие	7 290 491	3 416 234
Строительство	3 088 718	2 171 443
Торговля	4 878 417	5 237 710
Услуги	36 509 351	16 126 754
<b>ИТОГО:</b>	<b>61 355 975</b>	<b>33 605 577</b>

## 5. Сопроводительная информация к отчёту о финансовых результатах

Сопроводительная информация к отчету о финансовых результатах по форме 0409807 включает в себя дополнительные данные в части существенных изменений, произошедших по сравнению с соответствующей отчетной датой прошлого года. Критерий существенности: изменение не менее чем на 20% статьи, удельный вес которой в общей сумме доходов/расходов на отчетную дату составляет не менее 10%.

### 5.1. Убытки и суммы восстановления обесценения:

Информация об убытках и суммах восстановления обесценения по каждому виду активов за январь-сентябрь 2014 года представлена далее:

на 01.10.2014		тыс. руб.	
Вид актива	Создание резерва	Восстановление резерва	Изменение резерва
Ссуды, ссудная и приравненная к ней задолженность	22 815 769	13 624 410	-9 191 359
Средства, размещенные на корреспондентских счетах	1	1	0
Начисленные процентные доходы	3 195 934	1 704 618	-1 491 316
Ценные бумаги, имеющиеся в наличии для продажи	62 973	64 853	1 880
Ценные бумаги, удерживаемые до погашения	124 450	96 452	-27 998
Прочие потери	1 124 739	1 016 621	-108 118

Информация об убытках и суммах восстановления обесценения по каждому виду активов за январь-сентябрь 2013 года представлена далее:

на 01.10.2013		тыс. руб.	
Вид актива	Создание резерва	Восстановление резерва	Изменение резерва
Ссуды, ссудная и приравненная к ней задолженность	29 339 595	24 875 751	-4 463 844
Средства, размещенные на корреспондентских счетах	0	0	0

Начисленные процентные доходы	2 843 921	1 901 718	-942 203
Ценные бумаги, имеющиеся в наличии для продажи	8 134	4 058	-4 076
Ценные бумаги, удерживаемые до погашения	16 476	16 260	-216
Прочие потери	2 095 703	1 944 894	-150 809

**5.2. Курсовые разницы, признанные в составе прибыли или убытков, за исключением тех, которые возникают в связи с финансовыми инструментами, оцениваемыми по справедливой стоимости через прибыль или убыток**

	На 01 октября 2014 года тыс. руб.	На 01 октября 2013 года тыс. руб.
Чистые доходы от операций с иностранной валютой	(118 867)	190 541
Чистые доходы от переоценки иностранной валюты	2 399 438	76 964
	<b>2 280 571</b>	<b>267 505</b>

**6. Сопроводительная информация к отчёту об уровне достаточности капитала, величине резервов на покрытие сомнительных ссуд и иных активов:**

ЦБ РФ устанавливает и контролирует выполнение требований к уровню достаточности собственных средств (капитала) Банка.

Банк определяет в качестве капитала те статьи, которые определены в соответствии с законодательством Российской Федерации в качестве статей, составляющих собственные средства (капитал) кредитных организаций. В соответствии с инструкцией ЦБ РФ от 2 декабря 2012 года № 139-И «Об обязательных нормативах банков» по состоянию на 1 октября 2014 года минимальный норматив отношения величины собственных средств (капитала) к величине активов, взвешенных с учётом риска, («норматив достаточности собственных средств (капитала)») составлял 10%.

Банк поддерживает уровень достаточности собственных средств (капитала) на уровне, который соответствует характеру и объёму проводимых Банком операций.

Банк ежемесячно по состоянию на первое число каждого месяца предоставляет в территориальные учреждения ЦБ РФ, осуществляющее надзор за его деятельностью, сведения о расчёте обязательных нормативов по установленной форме. Управление контроля банковских операций и отчетности контролирует на ежедневной основе соблюдение нормативов достаточности собственных средств (капитала).

В течение периода января-сентября 2014 года и января-сентября 2013 года нормативы/норматив достаточности собственных средств (капитала) Банка соответствовал(и) законодательно установленному уровню.

**6.1 Информация о дивидендах, признанных в качестве выплат в пользу акционеров, в течение периода и соответствующую сумму на долю участия.**

Наименование показателя	
Категория акций, для привилегированных акций – тип	Обыкновенные именные акции.
Орган управления кредитной организации - эмитента, принявший	Общее собрание акционеров, Дата принятия решения -20.05.2014,

решение об объявлении дивидендов, дата принятия такого решения, дата составления и номер протокола собрания (заседания) органа управления кредитной организации - эмитента, на котором принято такое решение	протокол №1, дата составления – 23.05.2014
Размер объявленных дивидендов в расчете на одну акцию, руб.	00 рублей 40 копеек на одну размещенную обыкновенную именную акцию ОАО «УБРиР»
Размер объявленных дивидендов в совокупности по всем акциям данной категории (типа), руб.	400 581 733 рублей 60 копеек
Отчетный период (год, квартал), за который (по итогам которого) выплачиваются (выплачивались) объявленные дивиденды	2013 год

### **7. Информация о принимаемых Банком рисках**

Изменения в отчетном квартале отсутствовали.

### **8. Сопроводительная информация к отчету о движении денежных средств**

Существенные остатки денежных средств и их эквивалентов, имеющих у кредитной организации, но недоступных для использования, отсутствуют.

Президент ОАО «УБРиР»



А.Ю. Соловьев

Главный бухгалтер

М.Р. Сиразов